

WebUntis – Krankmeldung



Liebe Eltern und Sorgeberechtigte,

WebUntis bietet Ihnen viele Möglichkeiten. Eine davon ist die Abwesenheitsmeldung Ihres Kindes.

Ihre Vorteile:

- Es ist kein zusätzlicher Anruf im Sekretariat und keine Krankmeldung per Mail mehr notwendig.
- Die Fehlzeiten Ihres Kindes sind automatisch entschuldigt, es sei denn die Erklärung wurde nicht von den Sorgeberechtigten unterschrieben oder die jeweilige Klassenleitung fordert in begründeten Fällen eine schriftliche Entschuldigung/ein Attest ein.
- Sie sehen auf einen Blick, wann genau Ihr Kind gefehlt hat, welchen Unterricht es dabei verpasst hat und wann es zu spät in die Schule kam.
- Auch Befreiungen Ihres Kindes vom Unterricht lassen sich damit verfolgen.

Voraussetzungen für die Abwesenheitsmeldung über WebUntis:


- Webbrowser (Firefox, Chrome, usw.) oder
- Untis Mobile App

Bitte melden Sie Ihr Kind rechtzeitig VOR Unterrichtsbeginn krank.

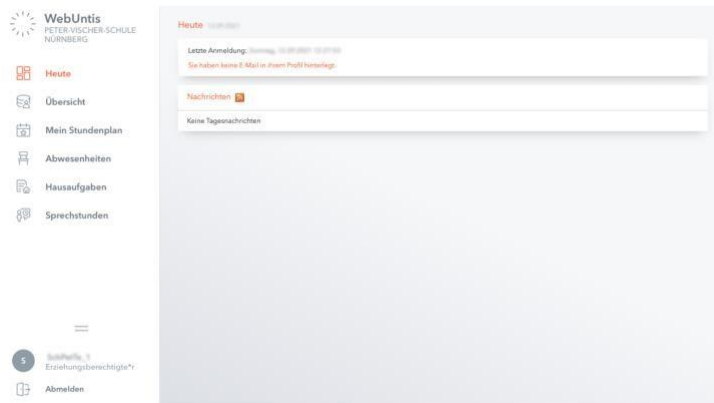
Vielen Dank für Ihre Mithilfe, die Prozesse unserer Schule immer weiter zu vereinfachen und für alle übersichtlich zu gestalten!

Beschreibung der Krankmeldung mit Hilfe eines Webbrowsers

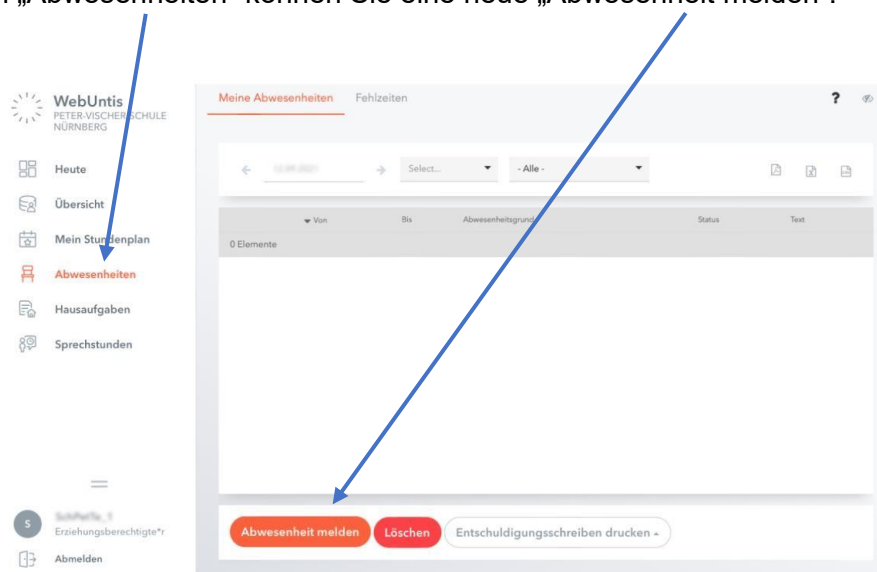
Bitte öffnen Sie <https://webuntis.com> und loggen Sie sich mit Ihrem Elternzugang ein.
(Schulname: *igs-nao*)



Sie sehen dann folgenden Bildschirm.



Über den Button „Abwesenheiten“ können Sie eine neue „Abwesenheit melden“.



Hier können Sie den genauen Zeitraum, den Grund der Abwesenheit sowie eine optionale zusätzliche Bemerkung eingeben.

Zum Abschluss klicken Sie bitte auf den „Speichern“ Button.

Abwesenheit melden ✕

Zeitraum

17.9.2021 07:30 17.9.2021 07:30

Abwesenheitsgrund

Select... ▼

Anmerkung







Speichern Abbrechen


Bitte geben Sie hier als Abwesenheitsgrund „entschuldigt“ ein, wenn Ihr Kind erkrankt ist, da die Abwesenheit dann bereits entschuldigt ist.


Im Bereich „Meine Abwesenheiten“ können Sie alle Abwesenheiten des Schuljahres einsehen.

Mit einem Klick auf den Button „Fehlzeiten“ können Sie sehen, welche Unterrichte Ihr Kind verpasst hat.

 **WebUntis**
PETER-VISCHER-SCHULE
NÜRNBERG

-  Heute
-  Übersicht
-  Mein Stundenplan
-  **Abwesenheiten**
-  Hausaufgaben
-  Sprechstunden

 **S** Schüler, 1
Erziehungsberechtigte*r

 Abmelden

Meine Abwesenheiten Fehlzeiten ? 🔊

← 12.09.2021 → Select... ▼ - Alle - ▼ 📄 📄 📄

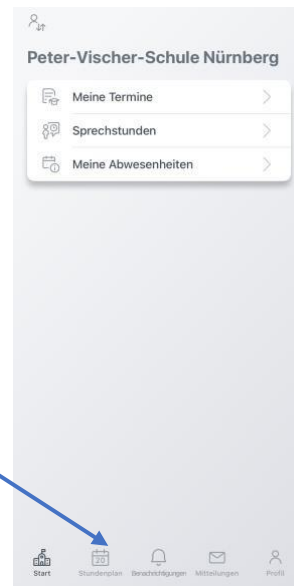
Von	Bis	Abwesenheitsgrund	Status	Text
0 Elemente				

Abwesenheit melden Löschen Entschuldigungsschreiben drucken -

Beschreibung der Krankmeldung mit Hilfe der Untis Mobile App

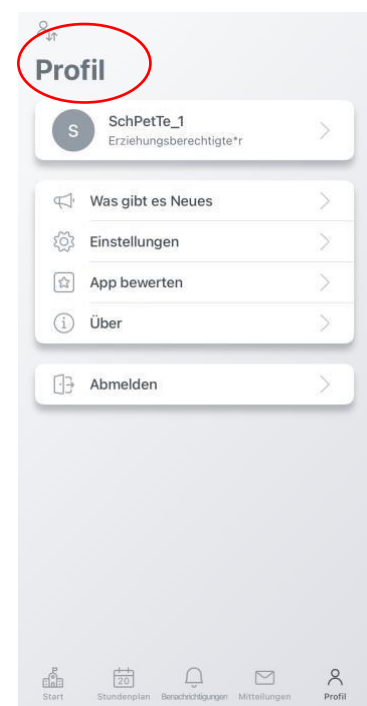
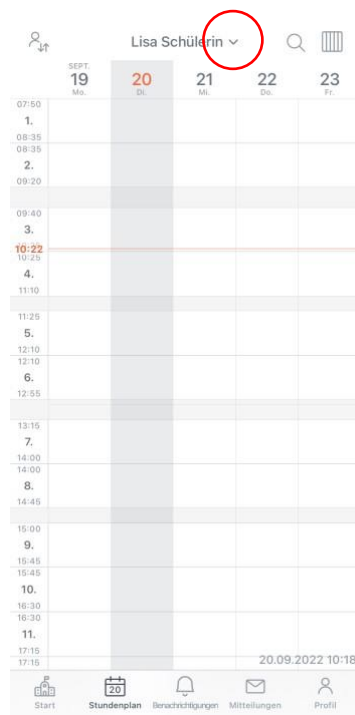
Bitte loggen Sie sich mit Ihrem Elternzugang in der Untis Mobile App ein.

Anschließend sehen Sie folgenden Bildschirm.
Bitte klicken Sie zunächst auf den Button „Stundenplan“.



Indem Sie auf den Pfeil oben in der Mitte tippen, öffnet sich die mittlere Ansicht. Hier sehen Sie den Namen Ihres Kindes. Den Stundenplan Ihres Kindes sehen Sie, wenn Sie dessen Namen anklicken.

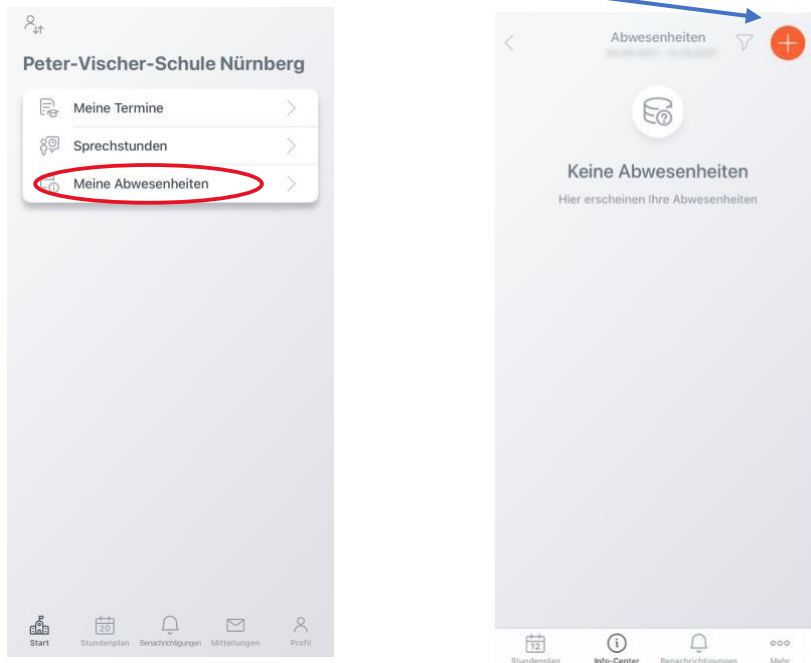
Über die Auswahl „Profil“ (unten rechts) und einem Tipp auf Ihren Benutzernamen, können Sie auch mehrere „Profile“ speichern, wenn Sie z.B. mehrere Kinder an unserer Schule haben.



Über den Button „Start“ können Sie Ihr Kind krankmelden.

Wählen Sie „Meine Abwesenheiten“. Sie sehen dann alle Abwesenheiten Ihres Kindes.

Über den „+“ – Button können Sie eine weitere Abwesenheit hinzufügen, Ihr Kind also krankmelden.



Sie sehen nochmal den Namen des Kindes, können den Zeitraum, den Abwesenheitsgrund und evtl. noch eine Notiz eingeben.

Am Ende bestätigen Sie das Ganze bitte durch das Häkchen rechts oben.

× Eigene Abwesenheit melden ✓

Kind
[Name]

Start [Datum] >

Ende [Datum] >

Abwesenheitsgrund >

Text
Text hier eingeben >

Bitte geben Sie hier als Abwesenheitsgrund „entschuldigt“ ein, wenn Ihr Kind erkrankt ist, da die Abwesenheit dann bereits entschuldigt ist.